



ФЕДЕРАЛЬНАЯ СЛУЖБА  
ГОСУДАРСТВЕННОЙ СТАТИСТИКИ

# ОПЕРАТИВНЫЕ ДАННЫЕ ОБ ИНДЕКСЕ ПОТРЕБИТЕЛЬСКИХ ЦЕН ПО ЯМАЛО-НЕНЕЦКОМУ АВТОНОМНОМУ ОКРУГУ



за март 2022 года



ФЕДЕРАЛЬНАЯ СЛУЖБА  
ГОСУДАРСТВЕННОЙ СТАТИСТИКИ

Оперативные данные  
об индексе потребительских цен  
по Ямало-Ненецкому автономному округу

за март 2022 года

- 01 ИНДЕКСЫ ПОТРЕБИТЕЛЬСКИХ ЦЕН
- 02 ИНДЕКСЫ ЦЕН НА ОТДЕЛЬНЫЕ ГРУППЫ И ВИДЫ ПРОДОВОЛЬСТВЕННЫХ ТОВАРОВ
- 03 ИНДЕКСЫ ЦЕН НА ОТДЕЛЬНЫЕ ГРУППЫ НЕПРОДОВОЛЬСТВЕННЫХ ТОВАРОВ
- 04 ИНДЕКСЫ ТАРИФОВ НА УСЛУГИ
- 05 ИНДЕКСЫ ЦЕН НА ТОПЛИВО МОТОРНОЕ

\* Ежемесячные данные оперативной статистики





# ИНДЕКСЫ ПОТРЕБИТЕЛЬСКИХ ЦЕН

В % К ПРЕДЫДУЩЕМУ МЕСЯЦУ

Март 2022г.  
к февралю 2022г., %



**108,0**

Индекс потребительских цен



**105,1**

Продовольственные товары



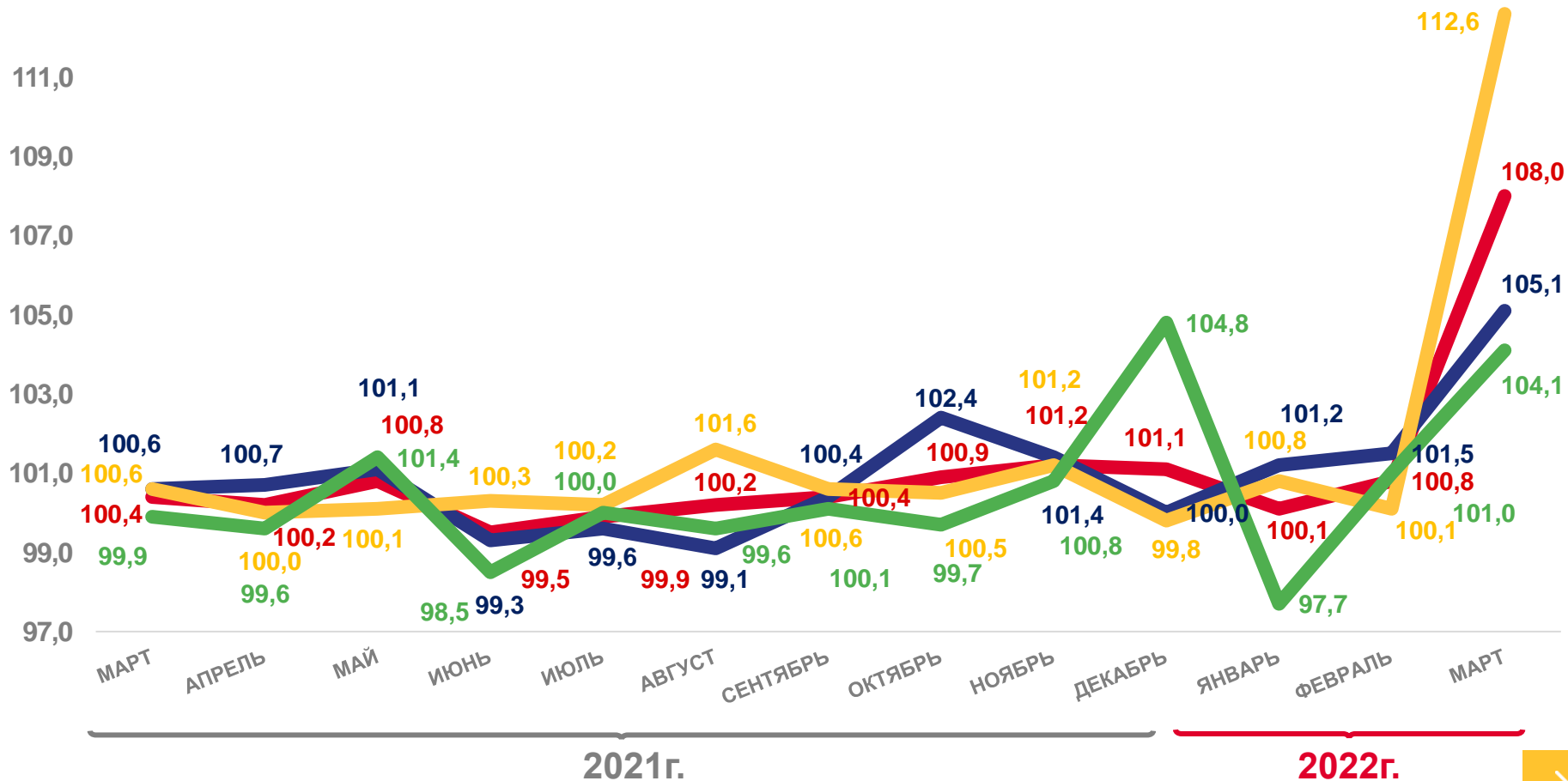
**112,6**

Непродовольственные товары



**104,1**

Услуги



Индекс потребительских цен

Продовольственные товары

Непродовольственные товары

Услуги





# ИНДЕКСЫ ПОТРЕБИТЕЛЬСКИХ ЦЕН

В % К ДЕКАБРЮ ПРЕДЫДУЩЕГО ГОДА

Март 2022г.  
к декабрю 2021г., %



**109,0**

Индекс потребительских цен



**108,0**

Продовольственные товары



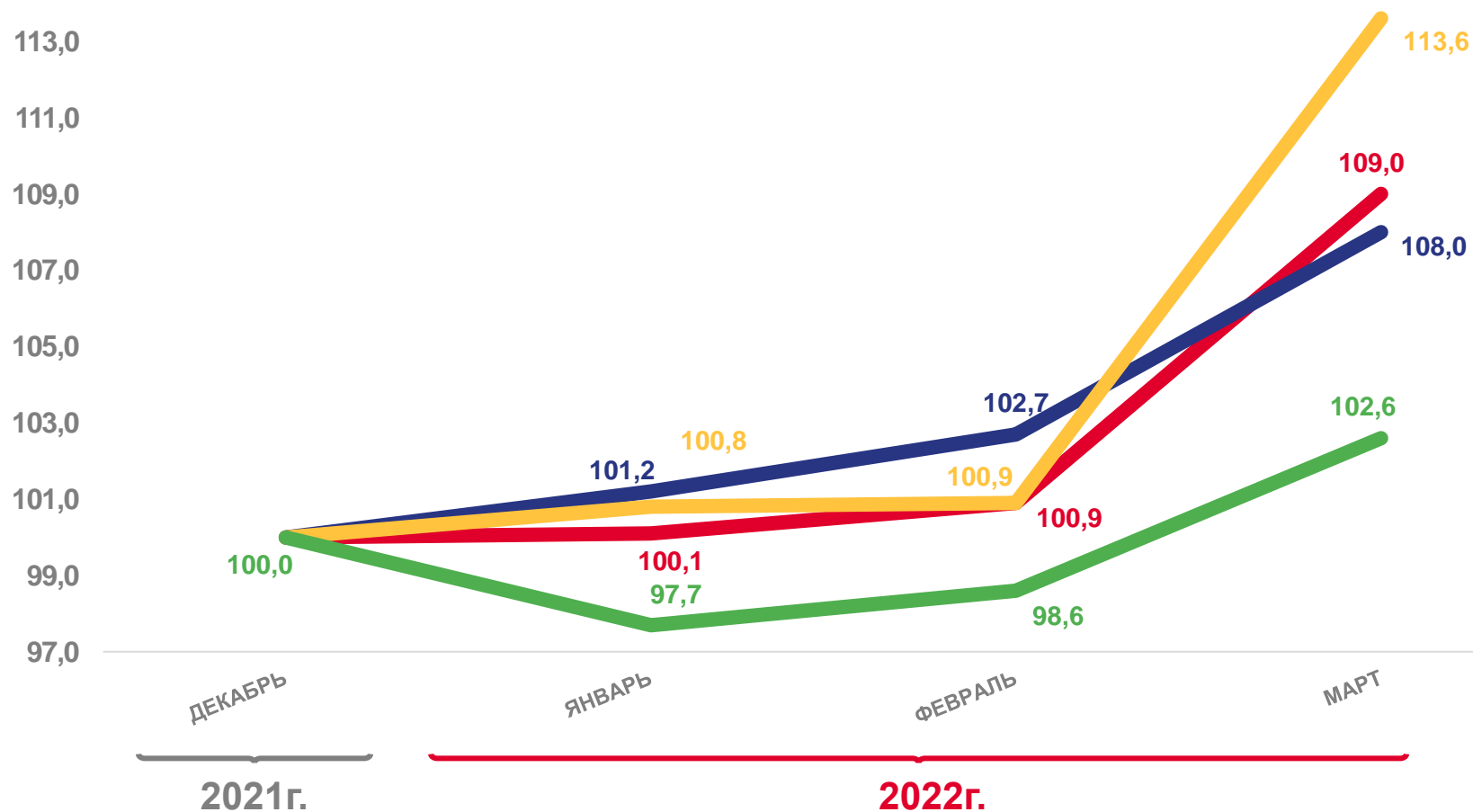
**113,6**

Непродовольственные товары



**102,6**

Услуги



 Индекс потребительских цен

 Продовольственные товары

 Непродовольственные товары

 Услуги





# ИНДЕКСЫ ПОТРЕБИТЕЛЬСКИХ ЦЕН

В % К СООТВЕТСТВУЮЩЕМУ МЕСЯЦУ ПРЕДЫДУЩЕГО ГОДА

Март 2022г.  
к марту 2021г., %



**113,6**

Индекс потребительских цен



**112,1**

Продовольственные товары



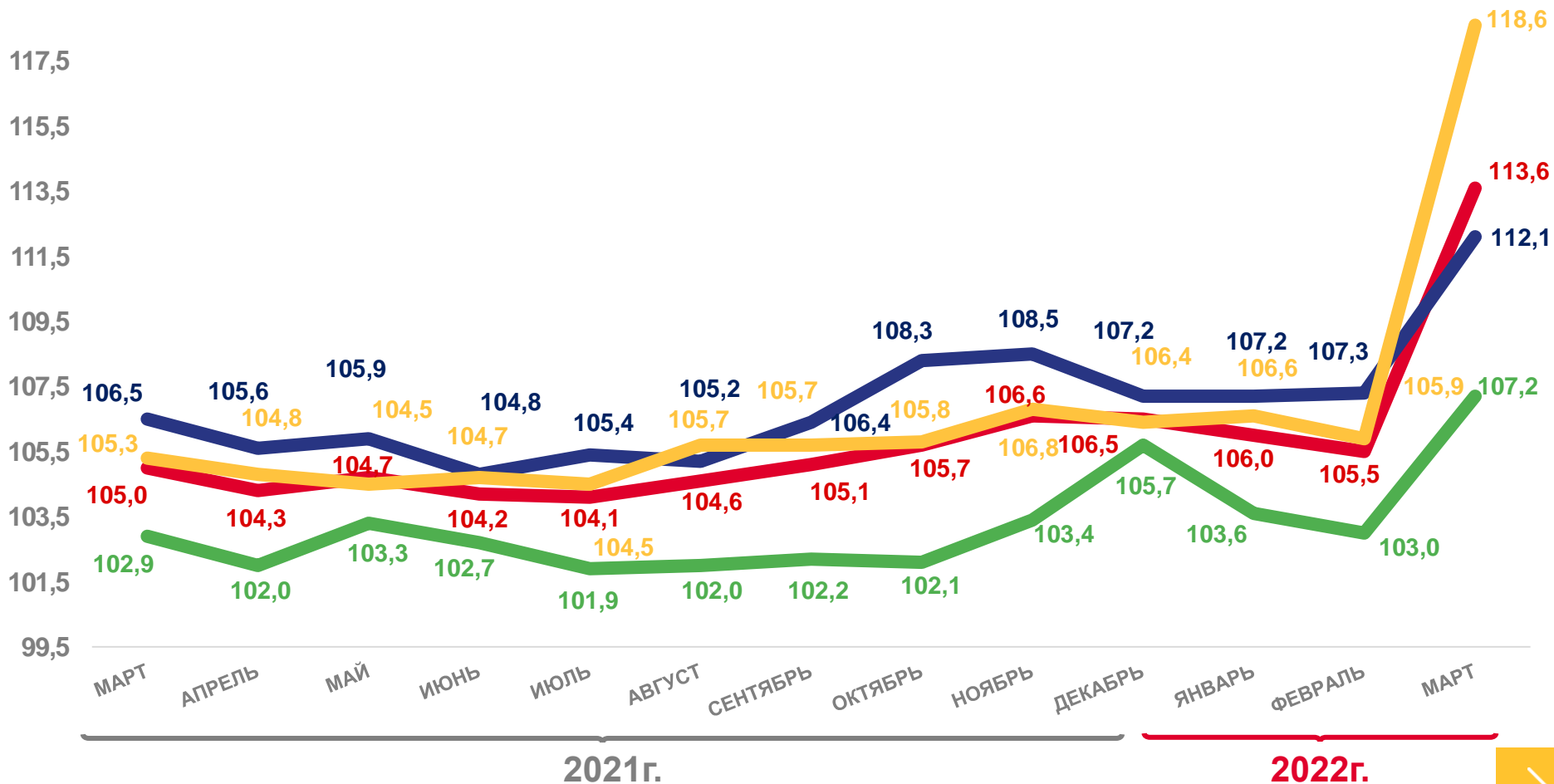
**118,6**

Непродовольственные товары



**107,2**

Услуги



Индекс потребительских цен  
 Непродовольственные товары

Продовольственные товары  
 Услуги





# ИНДЕКСЫ ПОТРЕБИТЕЛЬСКИХ ЦЕН

МАРТ 2022г. В % К ДЕКАБРЮ 2021г.



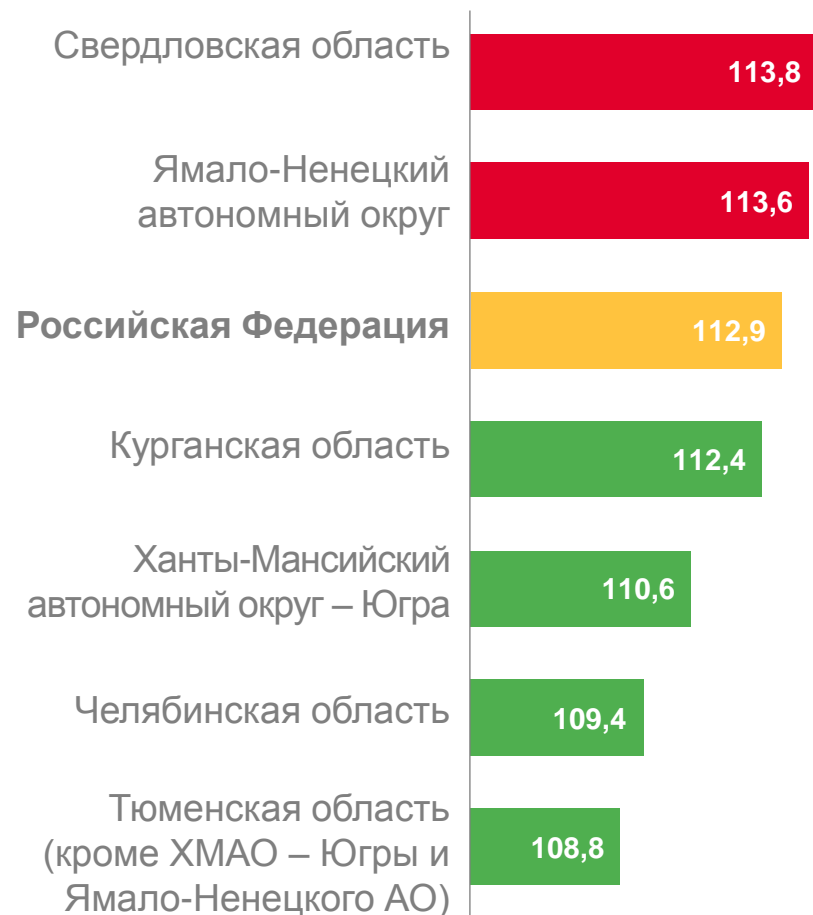
## ИНДЕКСЫ ЦЕН НА ПРОДОВОЛЬСТВЕННЫЕ ТОВАРЫ



## ИНДЕКСЫ ЦЕН НА НЕПРОДОВОЛЬСТВЕННЫЕ ТОВАРЫ



## ИНДЕКСЫ ЦЕН НА УСЛУГИ





# ИНДЕКСЫ ЦЕН НА ОТДЕЛЬНЫЕ ГРУППЫ И ВИДЫ ПРОДОВОЛЬСТВЕННЫХ ТОВАРОВ

В % К ДЕКАБРЮ ПРЕДЫДУЩЕГО ГОДА

Март 2022г.  
к декабрю 2021г., %



108,0

Продовольственные товары



131,5

Сахар-песок



124,8

Флодоовощная продукция,  
включая картофель



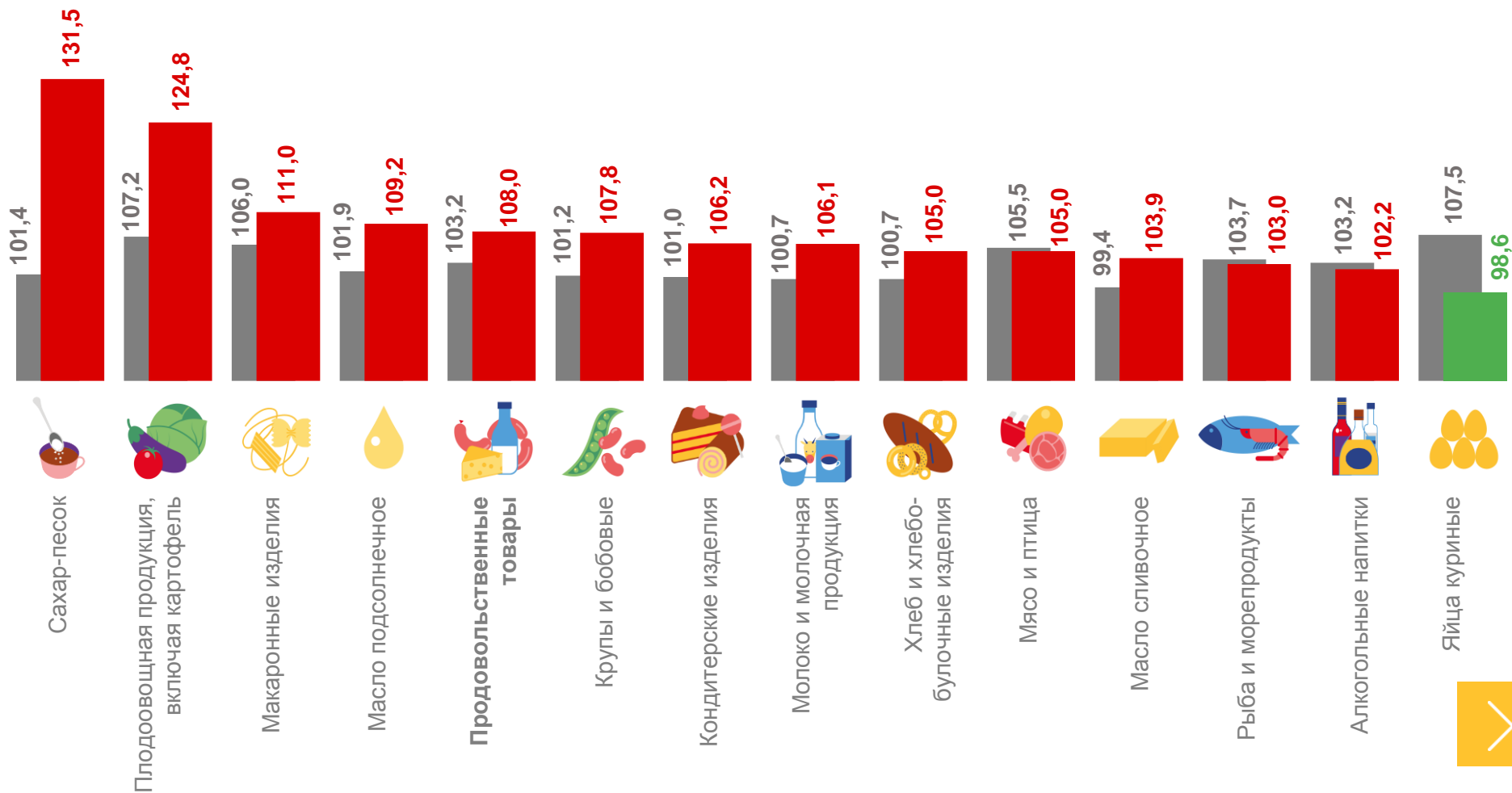
111,0

Макаронные изделия



98,6

Яйца куриные



■ Март 2021г. к декабрю 2020г.

■ Март 2022г. к декабрю 2021г.





# ИНДЕКСЫ ЦЕН НА ОТДЕЛЬНЫЕ ГРУППЫ НЕПРОДОВОЛЬСТВЕННЫХ ТОВАРОВ

В % К ДЕКАБРЮ ПРЕДЫДУЩЕГО ГОДА

Март 2022г.  
к декабрю 2021г., %



**113,6**

Непродовольственные товары



**132,2**

Электротовары и другие бытовые приборы



**122,8**

Телерадиотовары



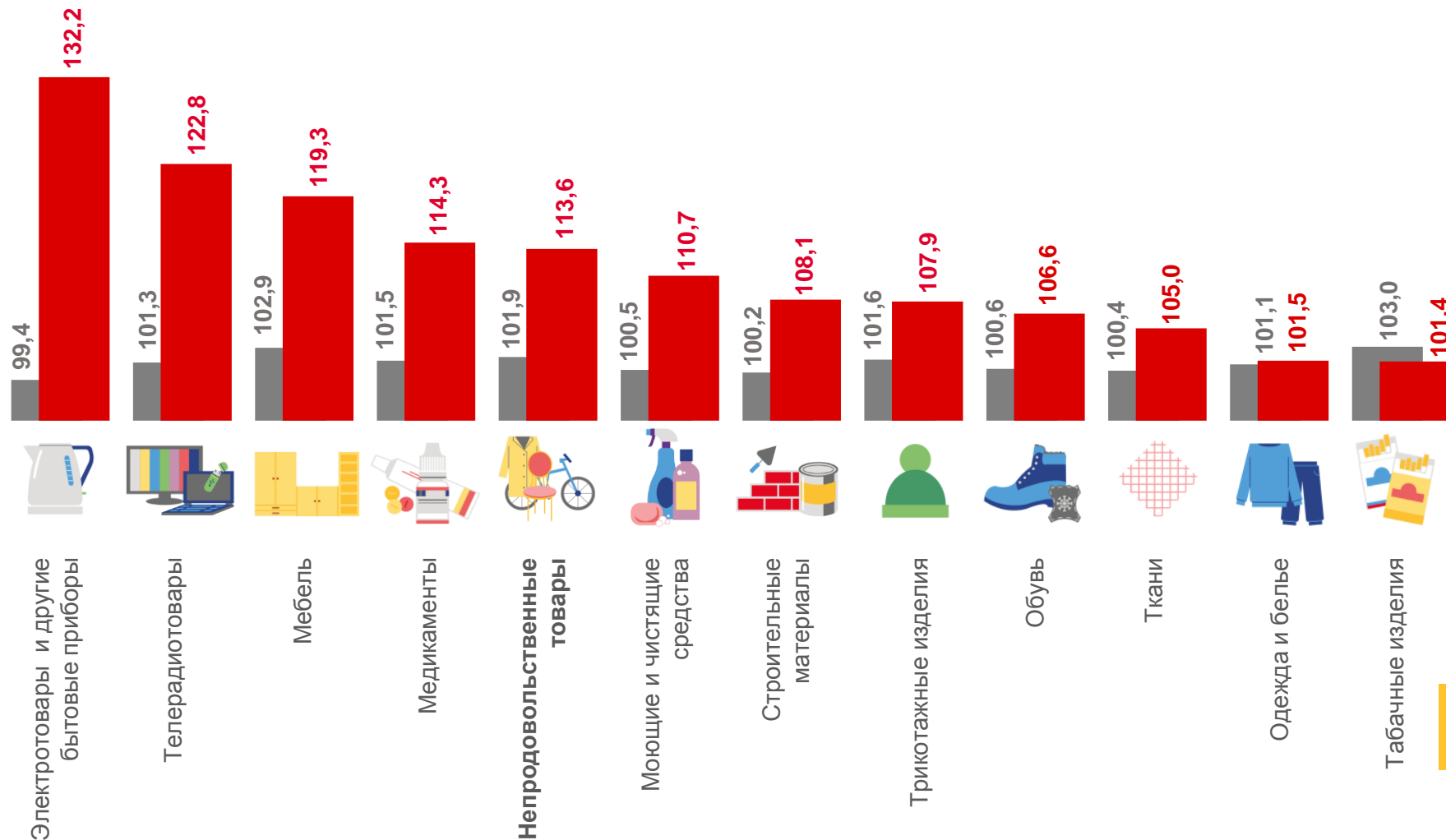
**119,3**

Мебель



**114,3**

Медикаменты



■ Март 2021г. к декабрю 2020г.

■ Март 2022г. к декабрю 2021г.







# ИНДЕКСЫ ТАРИФОВ НА УСЛУГИ

В % К ДЕКАБРЮ ПРЕДЫДУЩЕГО ГОДА

Март 2022г.

к декабрю 2021г., %



Услуги

102,6



Зарубежного туризма

166,9



Услуги банков

156,7



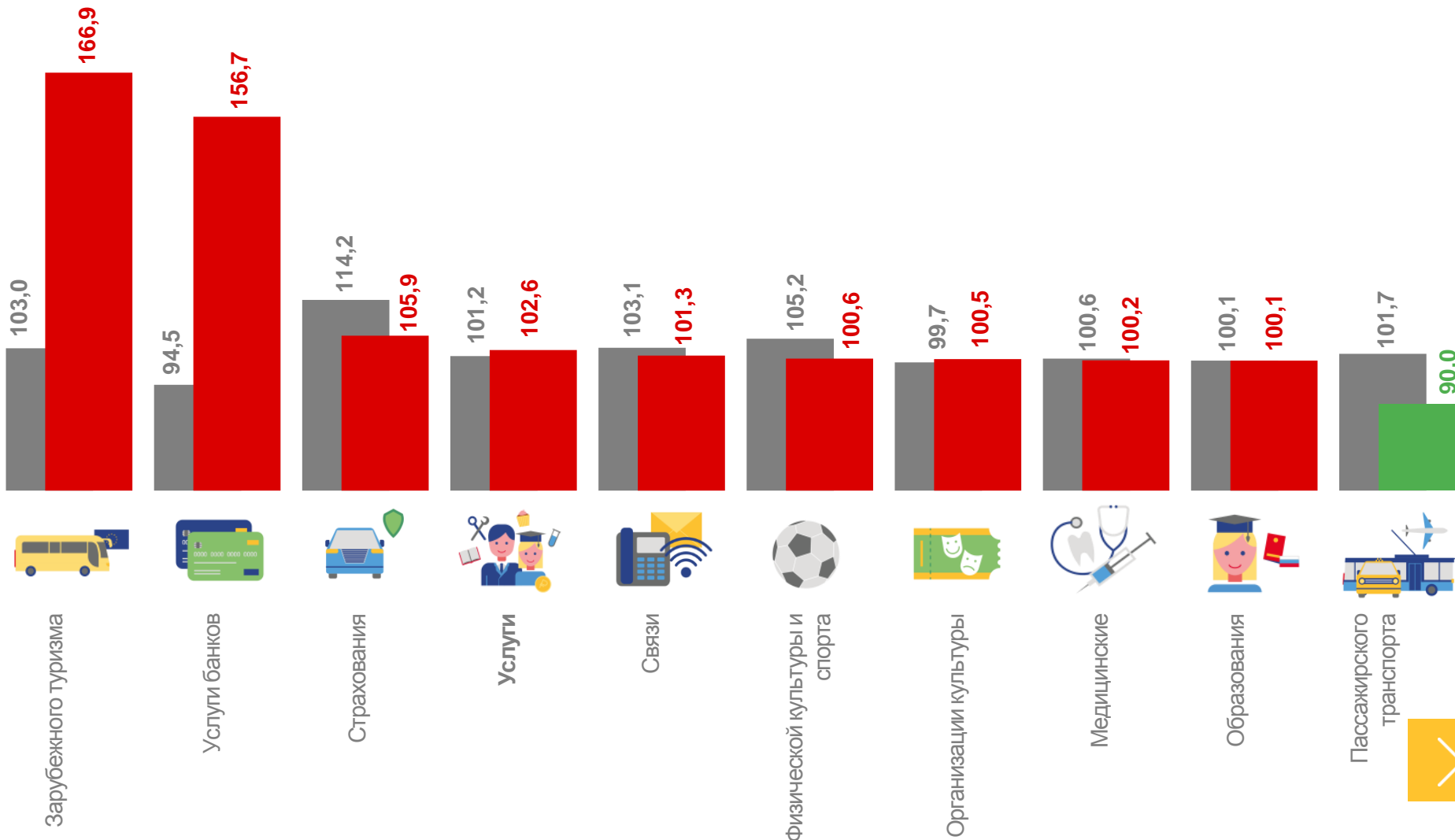
Страхования

105,9



Пассажирского транспорта

90,0



■ Март 2021г. к декабрю 2020г.

■ Март 2022г. к декабрю 2021г.





# ИНДЕКСЫ ЦЕН НА ТОПЛИВО МОТОРНОЕ

В % К ДЕКАБРЮ ПРЕДЫДУЩЕГО ГОДА

Март 2022г.  
к декабрю 2021г., %



98,9


Топливо моторное



98,4


Бензин автомобильный

105,6



Дизельное топливо

102,2



Бензин автомобильный марки АИ-98

97,5



Бензин автомобильный марки АИ-95

97,3



Бензин автомобильный марки АИ-92

90,9



Газовое моторное топливо